



ФЕДЕРАЛЬНАЯ СЛУЖБА
ГОСУДАРСТВЕННОЙ СТАТИСТИКИ

Об индексах потребительских цен Липецкой области



май 2023 года



ФЕДЕРАЛЬНАЯ СЛУЖБА
ГОСУДАРСТВЕННОЙ СТАТИСТИКИ

Об индексах потребительских цен

Липецкой области

май 2023 года

- 01 ИНДЕКСЫ ПОТРЕБИТЕЛЬСКИХ ЦЕН В % К ПРЕДЫДУЩЕМУ МЕСЯЦУ
- 02 ИНДЕКСЫ ПОТРЕБИТЕЛЬСКИХ ЦЕН В % К ДЕКАБРЮ ПРЕДЫДУЩЕГО ГОДА
- 03 ИНДЕКСЫ ПОТРЕБИТЕЛЬСКИХ ЦЕН В % К СООТВЕТСТВУЮЩЕМУ ПЕРИОДУ ПРЕДЫДУЩЕГО ГОДА
- 04 ИНДЕКСЫ ЦЕН НА ОТДЕЛЬНЫЕ ГРУППЫ И ВИДЫ ПРОДОВОЛЬСТВЕННЫХ ТОВАРОВ В % К ПРЕДЫДУЩЕМУ МЕСЯЦУ
- 05 ИНДЕКСЫ ЦЕН НА ОТДЕЛЬНЫЕ ГРУППЫ И ВИДЫ НЕПРОДОВОЛЬСТВЕННЫХ ТОВАРОВ В % К ПРЕДЫДУЩЕМУ МЕСЯЦУ
- 06 ИНДЕКСЫ ЦЕН И ТАРИФОВ НА ОТДЕЛЬНЫЕ ВИДЫ УСЛУГ В % К ПРЕДЫДУЩЕМУ МЕСЯЦУ
- 07 ИНДЕКСЫ ПОТРЕБИТЕЛЬСКИХ ЦЕН НА ОВОЩИ В % К ПРЕДЫДУЩЕМУ МЕСЯЦУ
- 08 ИНДЕКСЫ ПОТРЕБИТЕЛЬСКИХ ЦЕН НА ХЛЕБ И ХЛЕБОБУЛОЧНЫЕ ИЗДЕЛИЯ В % К ПРЕДЫДУЩЕМУ МЕСЯЦУ
- 09 ИНДЕКСЫ ЦЕН НА ЖНВЛП В % К ПРЕДЫДУЩЕМУ МЕСЯЦУ
- 10 ИНДЕКСЫ ЦЕН НА МОТОРНОЕ ТОПЛИВО В % К ПРЕДЫДУЩЕМУ МЕСЯЦУ
- 11 ИНДЕКСЫ ПОТРЕБИТЕЛЬСКИХ ЦЕН ПО ОБЛАСТЯМ ЦЕНТРАЛЬНО-ЧЕРНОЗЕМНОГО РАЙОНА В % К ПРЕДЫДУЩЕМУ МЕСЯЦУ





ИНДЕКСЫ ПОТРЕБИТЕЛЬСКИХ ЦЕН

МАЙ 2023 ГОДА В % К ПРЕДЫДУЩЕМУ МЕСЯЦУ



ИПЦ

100,44



Все товары

100,35



Продовольственные товары

100,16



Непродовольственные товары

100,56



Услуги

100,73



Базовый ИПЦ

100,60





ИНДЕКСЫ ПОТРЕБИТЕЛЬСКИХ ЦЕН

МАЙ 2023 ГОДА В % К ДЕКАБРЮ ПРЕДЫДУЩЕГО ГОДА



ИПЦ

101,87



Все товары

101,34



Продовольственные
товары

102,25



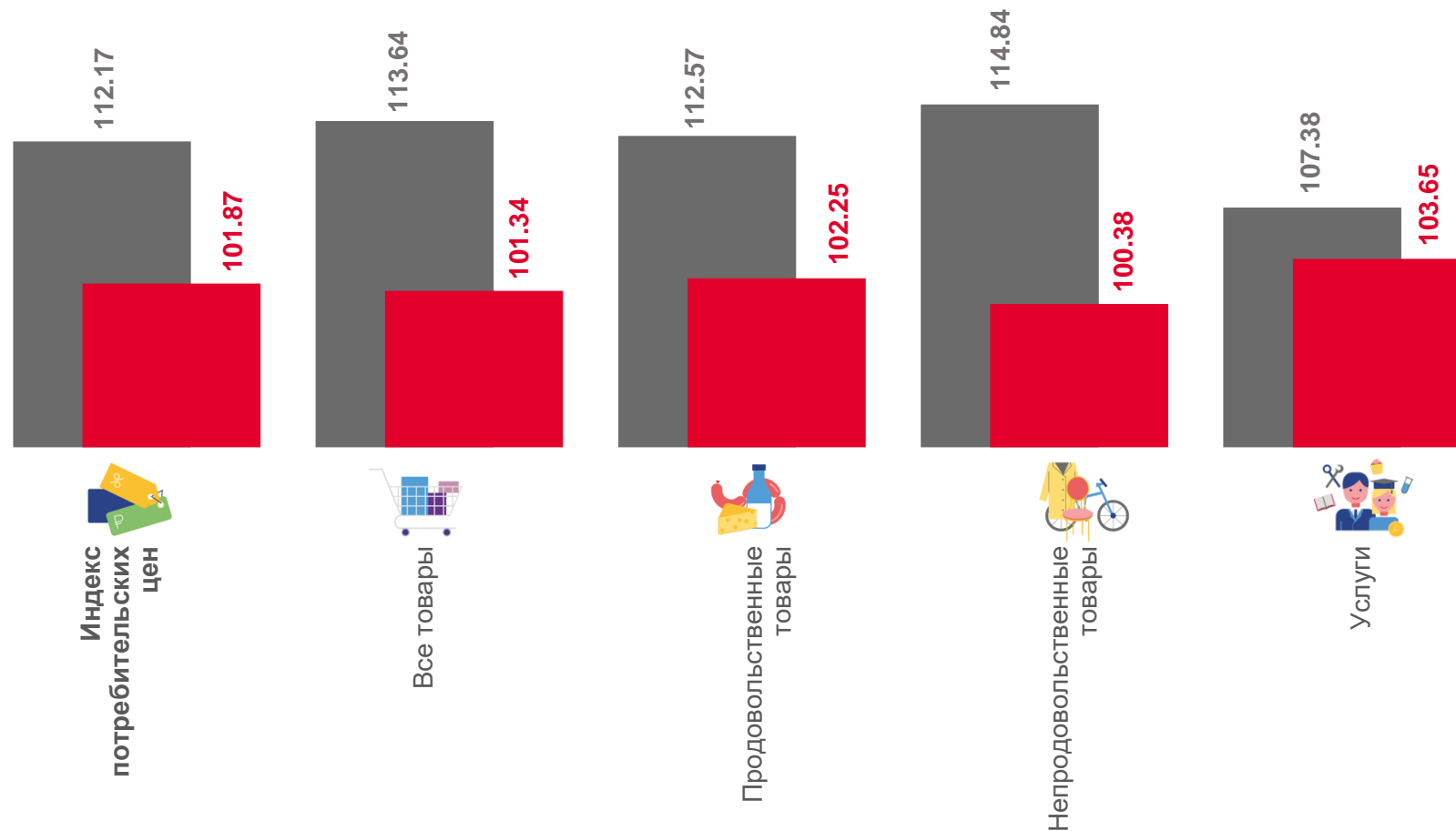
Непродовольственные
товары

100,38



Услуги

103,65



■ Май 2022 г. к декабрю 2021 г.

■ Май 2023 г. к декабрю 2022 г.





ИНДЕКСЫ ПОТРЕБИТЕЛЬСКИХ ЦЕН

ЯНВАРЬ-МАЙ 2023 ГОДА В % К СООТВЕТСТВУЮЩЕМУ ПЕРИОДУ ПРЕДЫДУЩЕГО ГОДА



ИПЦ

106,45



Все товары

105,04



Продовольственные
товары

104,40



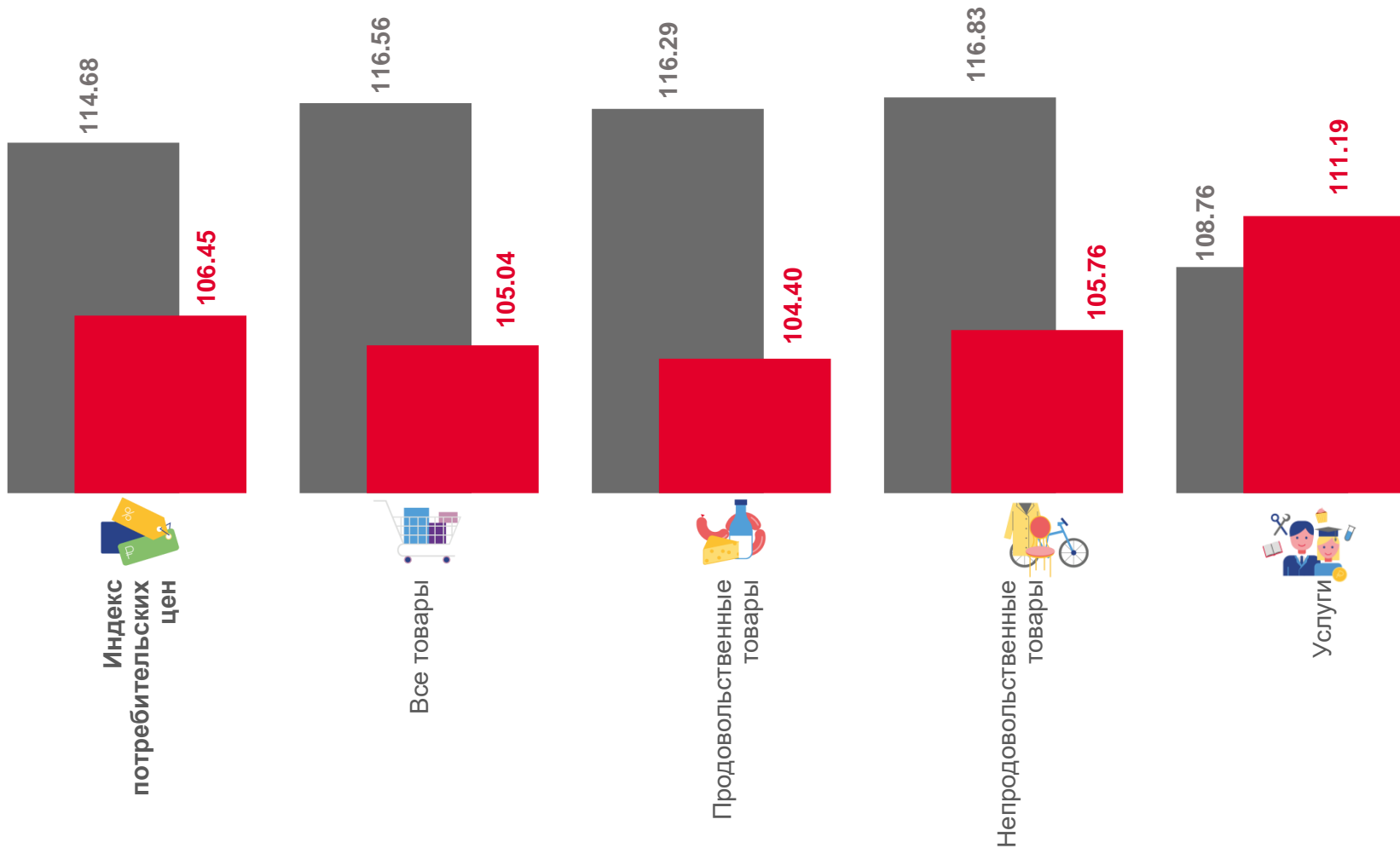
Непродовольственные
товары

105,76



Услуги

111,19



■ Январь-май 2022 г. к январю-маю 2021 г.

■ Январь-май 2023 г. к январю-маю 2022 г.





ИНДЕКСЫ ЦЕН НА ОТДЕЛЬНЫЕ ГРУППЫ И ВИДЫ ПРОДОВОЛЬСТВЕННЫХ ТОВАРОВ

МАЙ 2023 ГОДА В % К ПРЕДЫДУЩЕМУ МЕСЯЦУ



Продовольственные товары **100,16**



Яйца **93,96**



Мясопродукты **101,39**



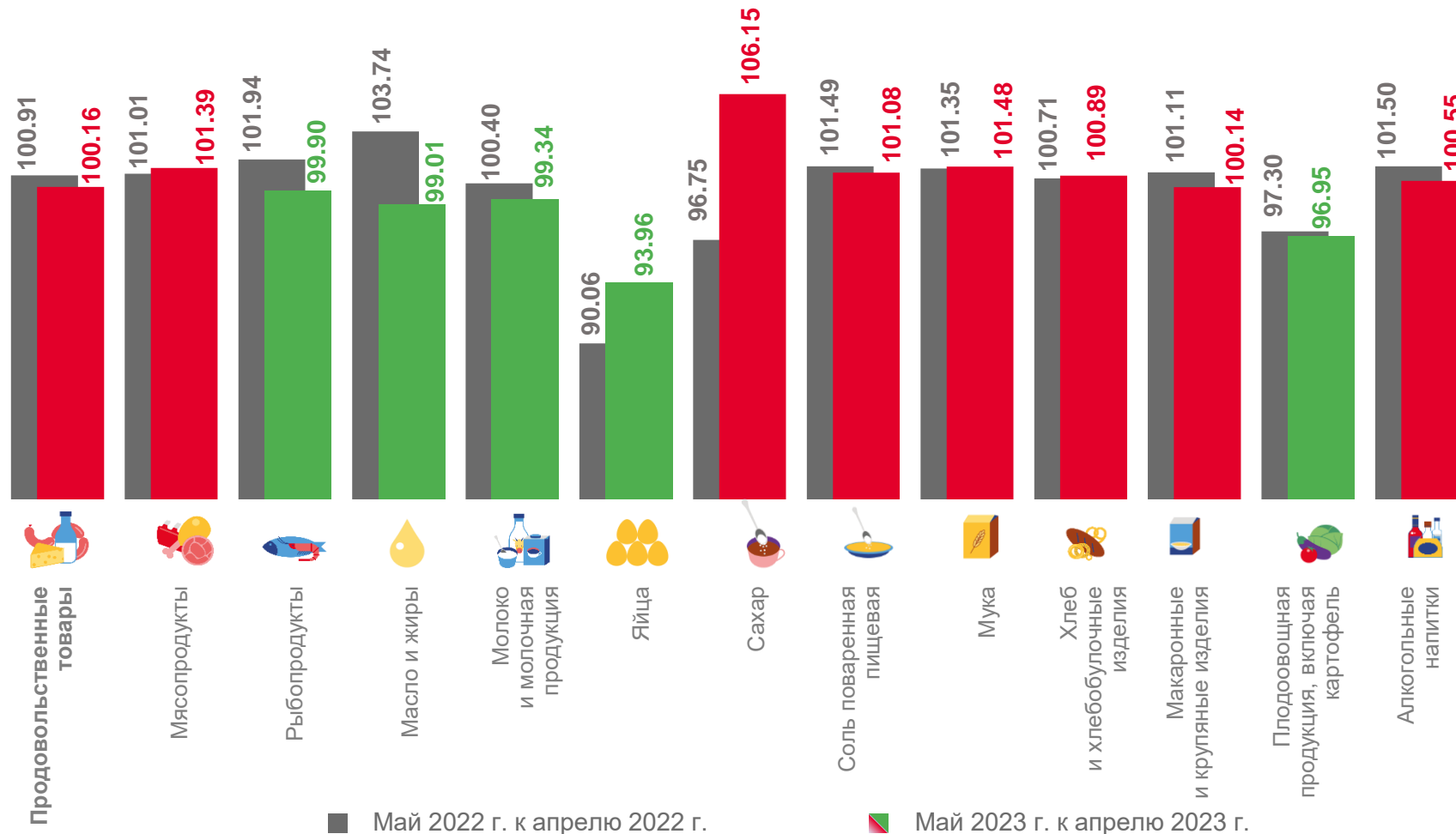
Фруктоовощная продукция, включая картофель **96,95**



Масло и жиры **99,01**



Алкогольные напитки **100,55**



■ Май 2022 г. к апрелю 2022 г.

■ Май 2023 г. к апрелю 2023 г.





ИНДЕКСЫ ЦЕН НА ОТДЕЛЬНЫЕ ГРУППЫ И ВИДЫ НЕПРОДОВОЛЬСТВЕННЫХ ТОВАРОВ

МАЙ 2023 ГОДА В % К ПРЕДЫДУЩЕМУ МЕСЯЦУ



100,56

Непродовольственные товары



100,24

Одежда и белье



99,66

Обувь кожаная, текстильная и комбинированная



100,15

Моющие и чистящие средства



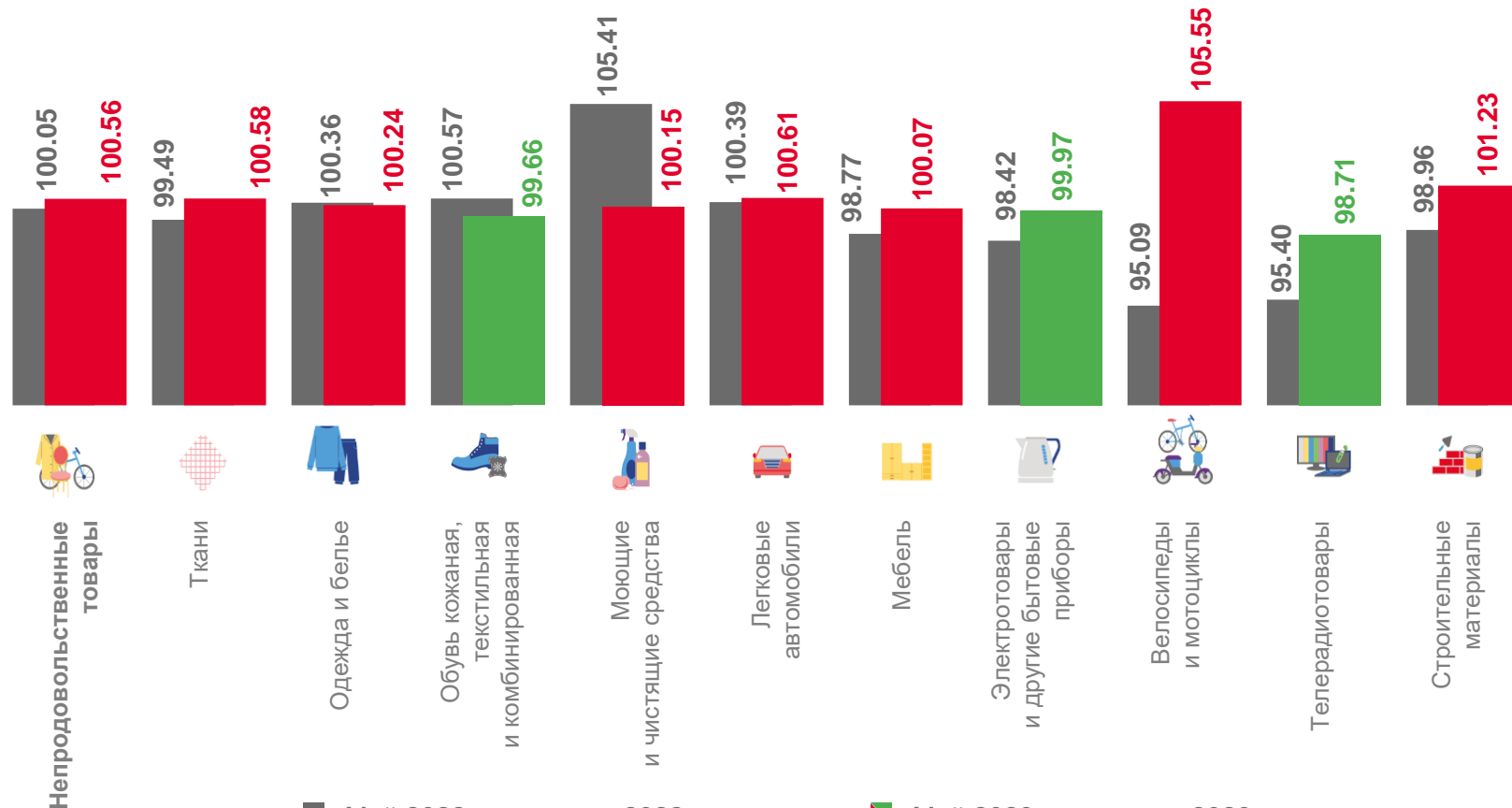
100,07

Мебель



99,97

Электротовары и другие бытовые приборы



■ Май 2022 г. к апрелю 2022 г.

■ Май 2023 г. к апрелю 2023 г.





ИНДЕКСЫ ЦЕН И ТАРИФОВ НА ОТДЕЛЬНЫЕ ВИДЫ УСЛУГ

МАЙ 2023 ГОДА В % К ПРЕДЫДУЩЕМУ МЕСЯЦУ



Услуги

100,73



Бытовые услуги

100,08



Услуги телекоммуникационные

100,00



Коммунальные услуги

100,00



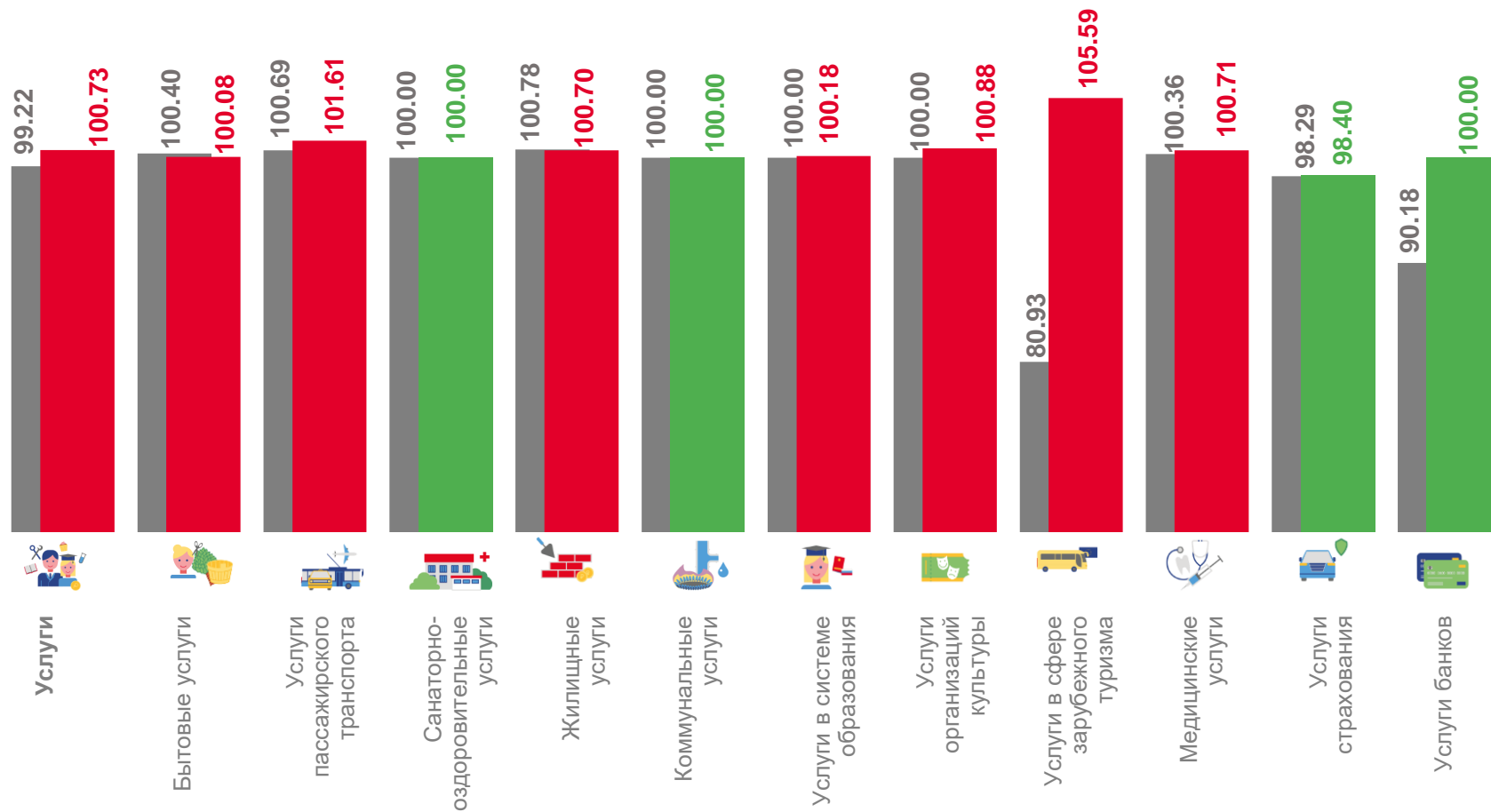
Услуги в системе образования

100,18



Экскурсионные услуги

123,43



■ Май 2022 г. к апрелю 2022 г.

■ Май 2023 г. к апрелю 2023 г.





ИНДЕКСЫ ПОТРЕБИТЕЛЬСКИХ ЦЕН НА ОВОЩИ

МАЙ 2023 ГОДА В % К ПРЕДЫДУЩЕМУ МЕСЯЦУ



Плодоовощная продукция,
включая картофель

96,95



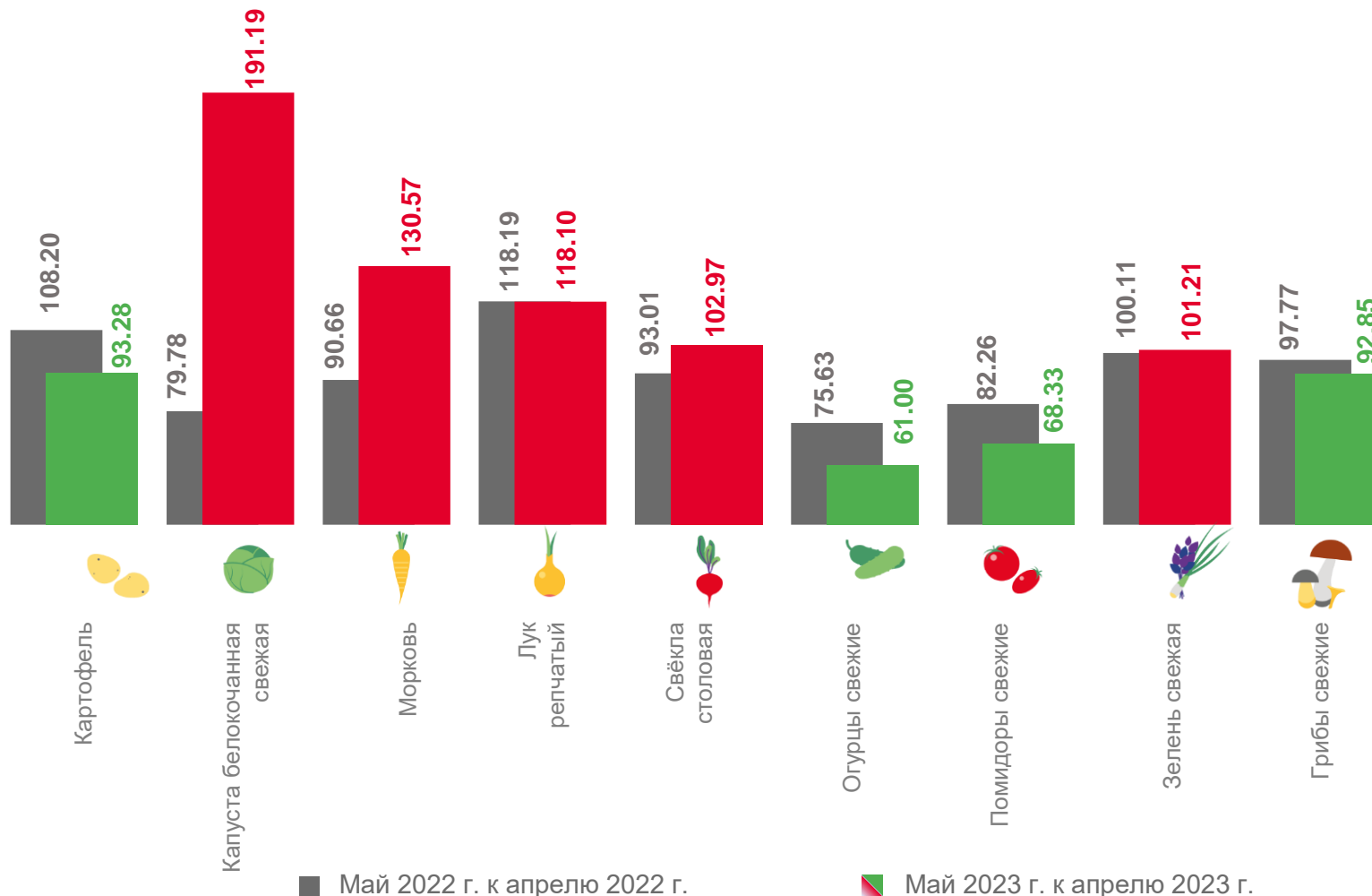
Картофель

93,28



Овощи

93,31



■ Май 2022 г. к апрелю 2022 г.

■ Май 2023 г. к апрелю 2023 г.





ИНДЕКСЫ ПОТРЕБИТЕЛЬСКИХ ЦЕН НА ХЛЕБ И ХЛЕБОБУЛОЧНЫЕ ИЗДЕЛИЯ

МАЙ 2023 ГОДА В % К ПРЕДЫДУЩЕМУ МЕСЯЦУ

Хлеб и хлебобулочные изделия **100,89**



Хлеб из ржаной муки и из смеси муки ржаной и пшеничной, кг

101,17



Хлеб и булочные изделия из пшеничной муки различных сортов, кг

101,05



Булочные изделия сдобные из муки высшего сорта штучные, кг

100,98



Бараночные изделия, кг

99,89



Хлеб и хлебобулочные изделия



Хлеб из ржаной муки и из смеси муки ржаной и пшеничной



Булочные изделия сдобные из муки высшего сорта штучные



Бараночные изделия



Хлопья из злаков (сухие завтраки), кг

■ Май 2022 г. к апрелю 2022 г.

■ Май 2023 г. к апрелю 2023 г.



ИНДЕКСЫ ЦЕН НА ЖИЗНЕННО НЕОБХОДИМЫЕ И ВАЖНЕЙШИЕ ЛЕКАРСТВЕННЫЕ ПРЕПАРАТЫ

МАЙ 2023 ГОДА В % К ПРЕДЫДУЩЕМУ МЕСЯЦУ



ЖНВЛП

100,82



Парацетамол

99,26



Панкреатин

100,91



Смекта

99,68



Перекись водорода

96,77



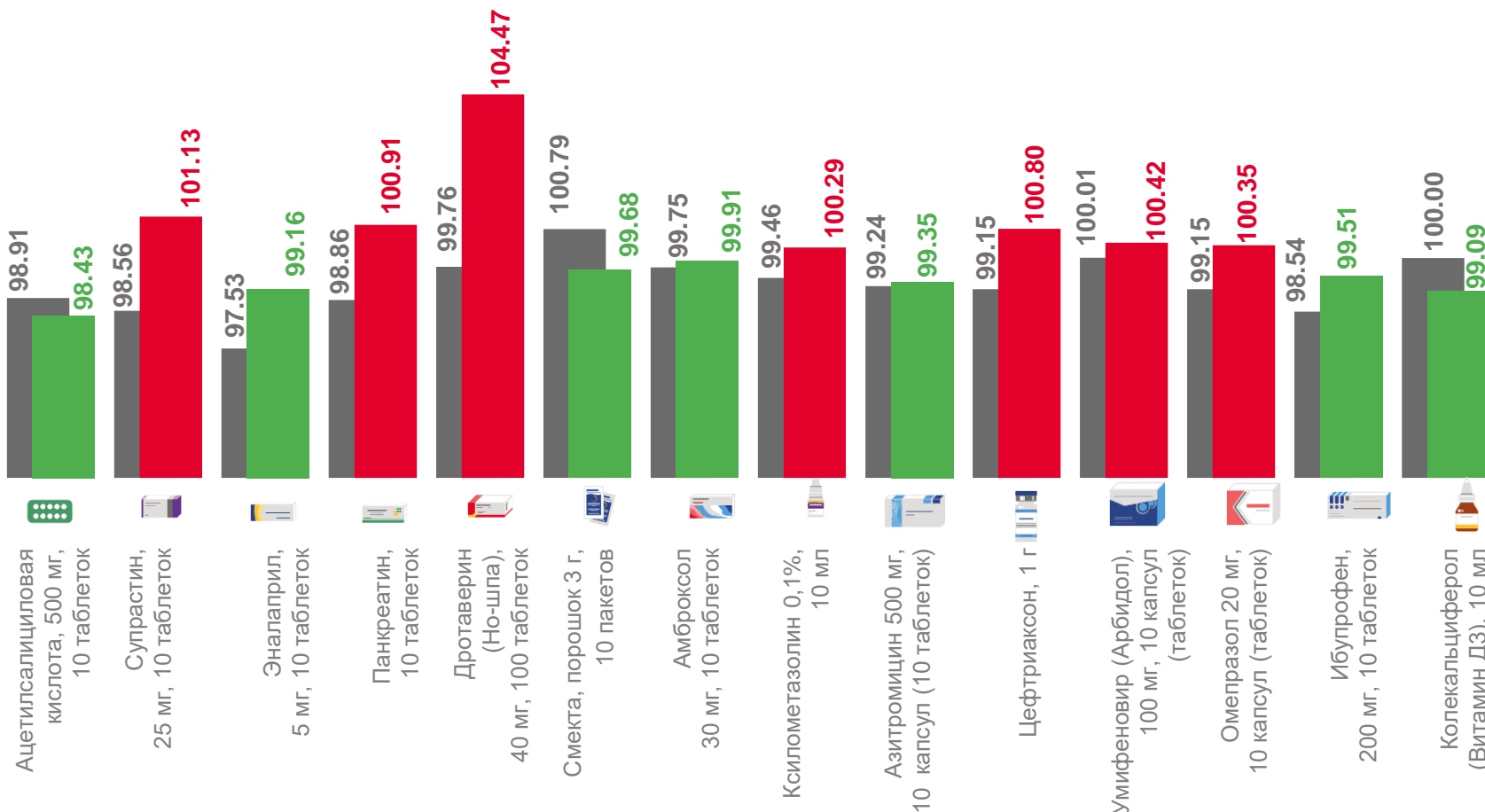
Ибупрофен

99,51



Цефтриаксон

100,80



■ Май 2022 г. к апрелю 2022 г.

■ Май 2023 г. к апрелю 2023 г.



ИНДЕКСЫ ЦЕН НА МОТОРНОЕ ТОПЛИВО

МАЙ 2023 ГОДА В % К ПРЕДЫДУЩЕМУ МЕСЯЦУ



Бензин автомобильный

100,93



марки АИ-92

100,92



марки АИ-95

100,98



марки АИ-98

100,16



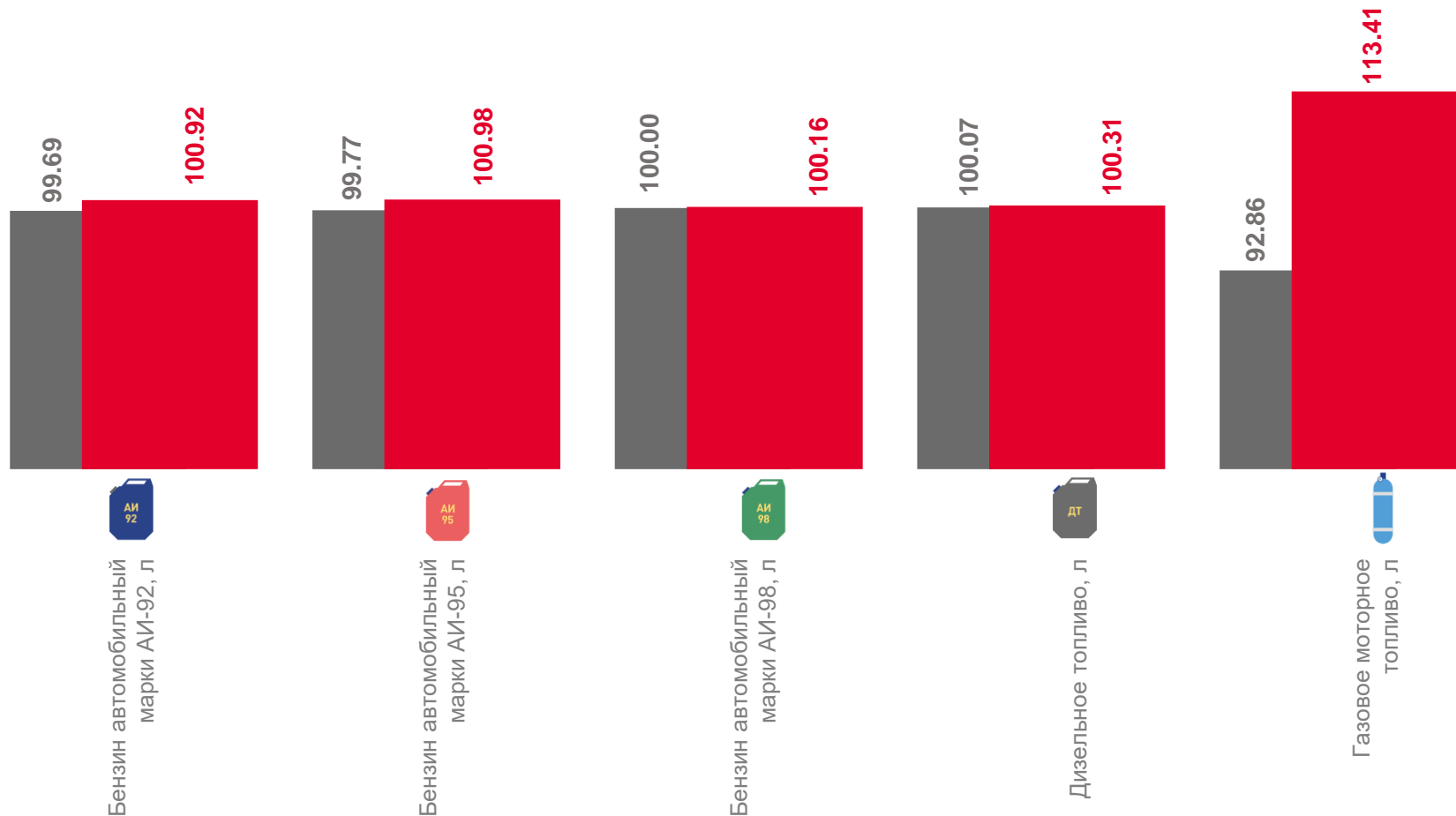
Дизельное топливо

100,31



Газовое моторное топливо

113,41



■ Май 2022 г. к апрелю 2022 г.

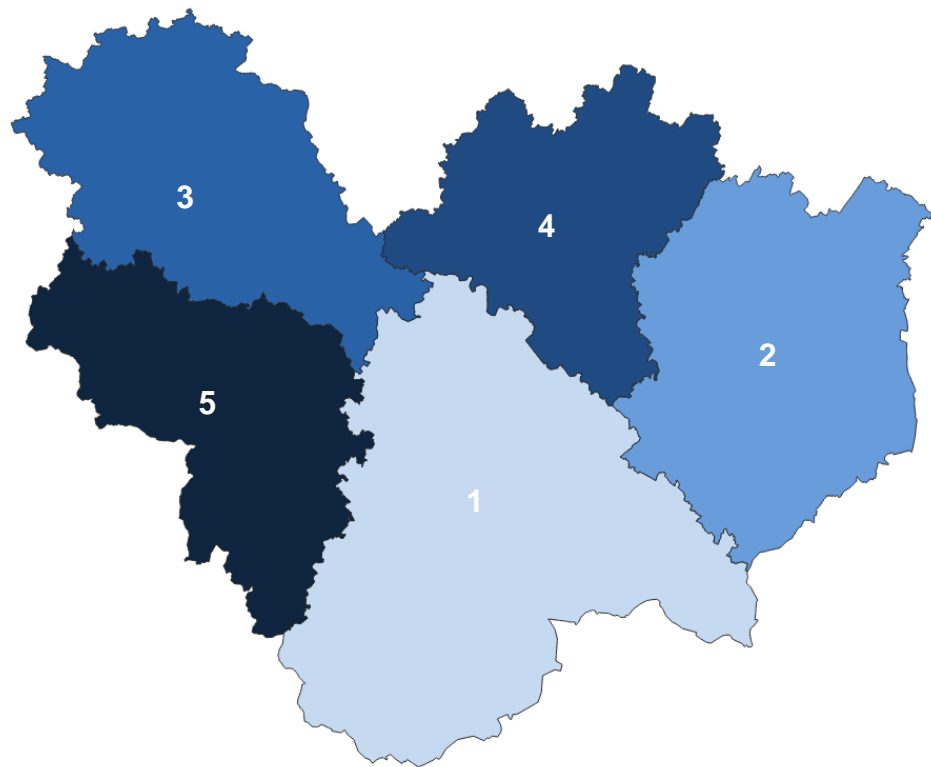
■ Май 2023 г. к апрелю 2023 г.





ИНДЕКСЫ ПОТРЕБИТЕЛЬСКИХ ЦЕН ПО ОБЛАСТЯМ ЦЕНТРАЛЬНО-ЧЕРНОЗЕМНОГО РАЙОНА¹⁾

МАЙ 2023 ГОДА В % К ПРЕДЫДУЩЕМУ МЕСЯЦУ



1	Воронежская	99,85	2	Тамбовская	99,87	3	Курская	100,39
4	Липецкая	100,44	5	Белгородская	100,83			



¹⁾ Минимальному значению показателя соответствует наиболее высокое место